

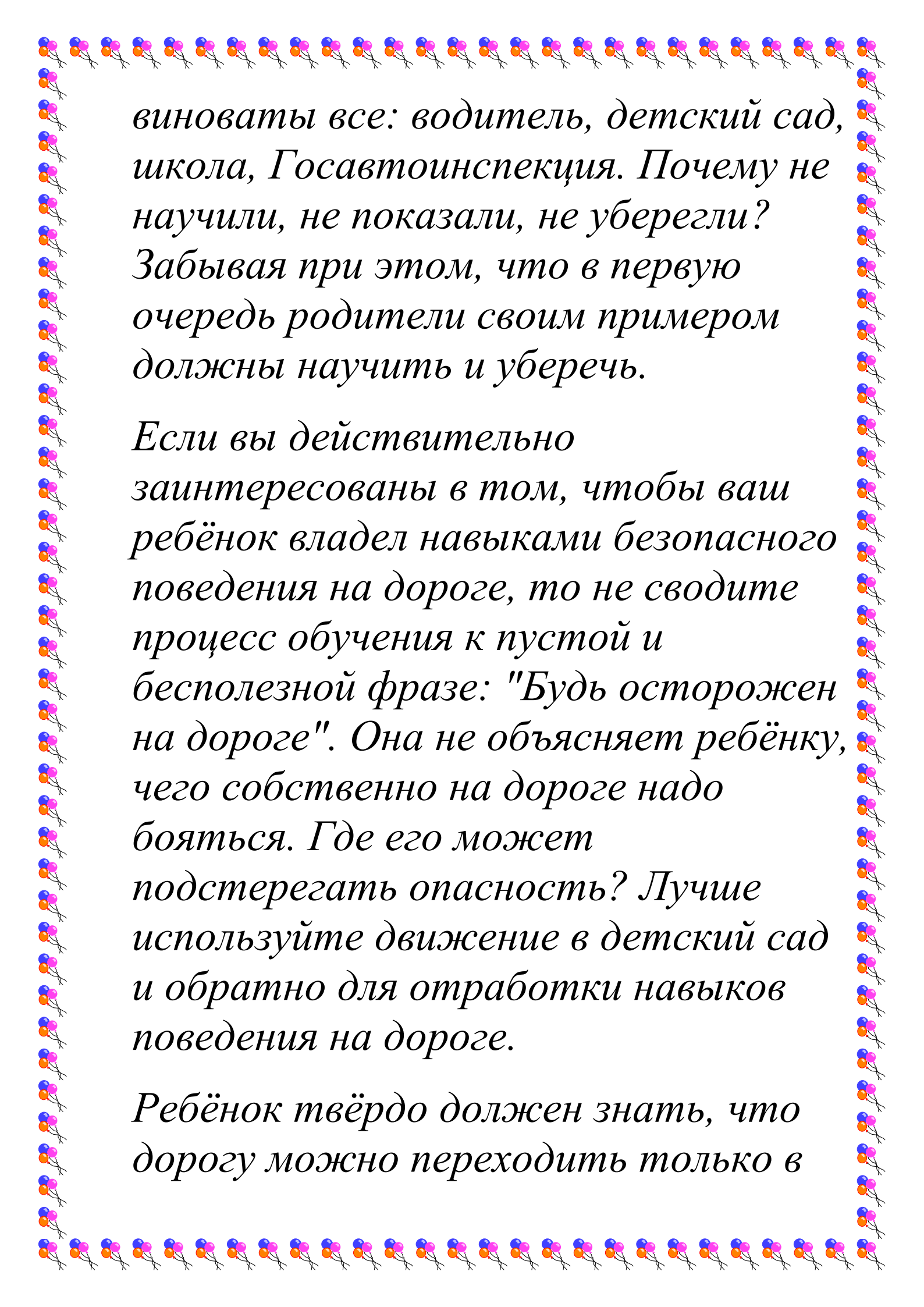
Подготовили: Селезнева.Л.А.Персидская.С.В

## *Консультация для родителей по Правилам Дорожного Движения.*

*Легко ли научить ребёнка правильно вести себя на дороге?*

*На первый взгляд легко, надо только познакомить его с основными требованиями Правил дорожного движения и никаких проблем. На самом деле очень трудно. Ведь мы, родители, каждый день на глазах родного чада нарушаем эти самые пресловутые Правила, и не задумываемся, что ставим перед ребёнком неразрешимую задачу: как правильно? Как говорят или как делают?*

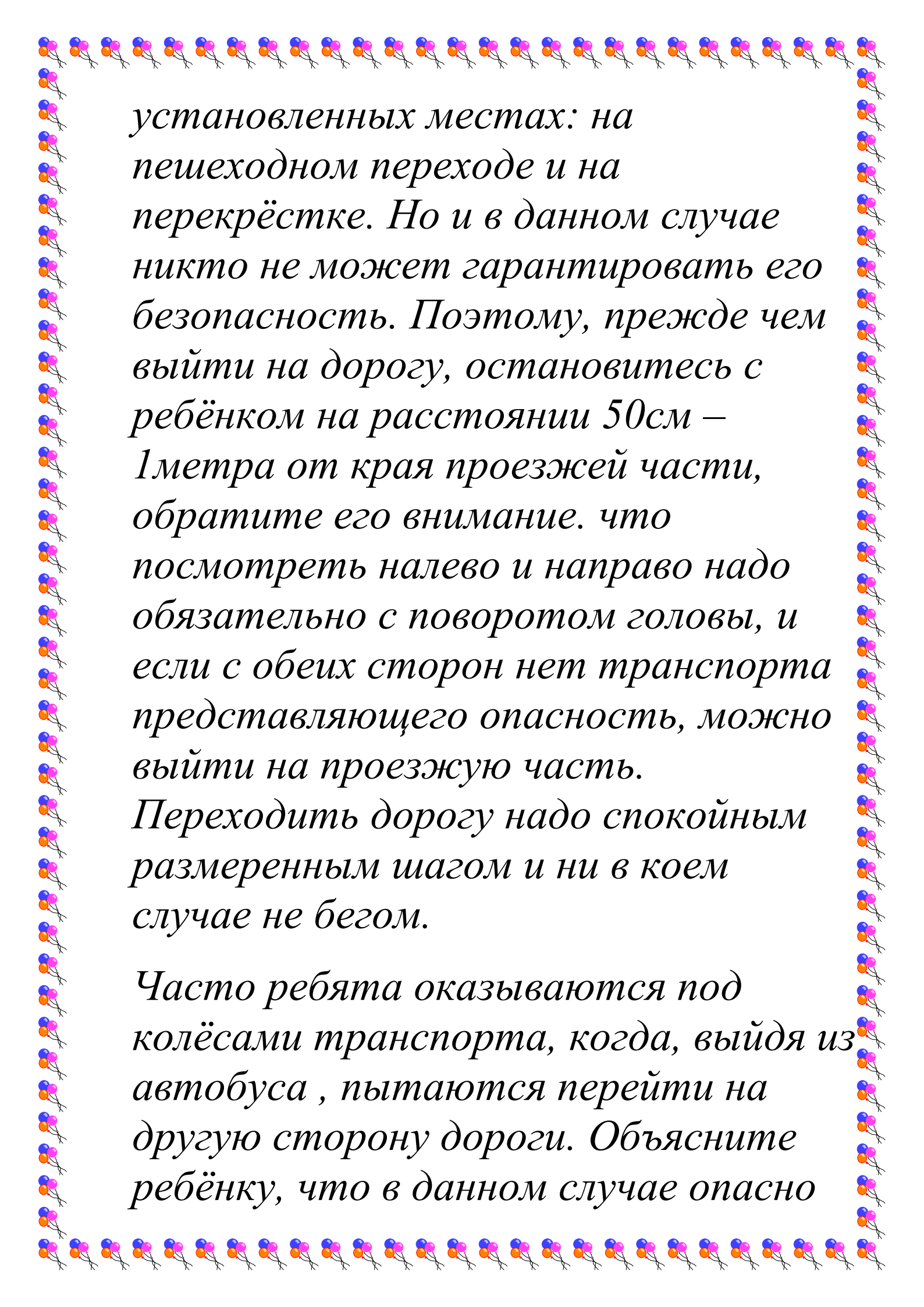
*Когда же ребёнок попадает в дорожное происшествие, то*



*виноваты все: водитель, детский сад, школа, Госавтоинспекция. Почему не научили, не показали, не уберегли? Забывая при этом, что в первую очередь родители своим примером должны научить и убереечь.*

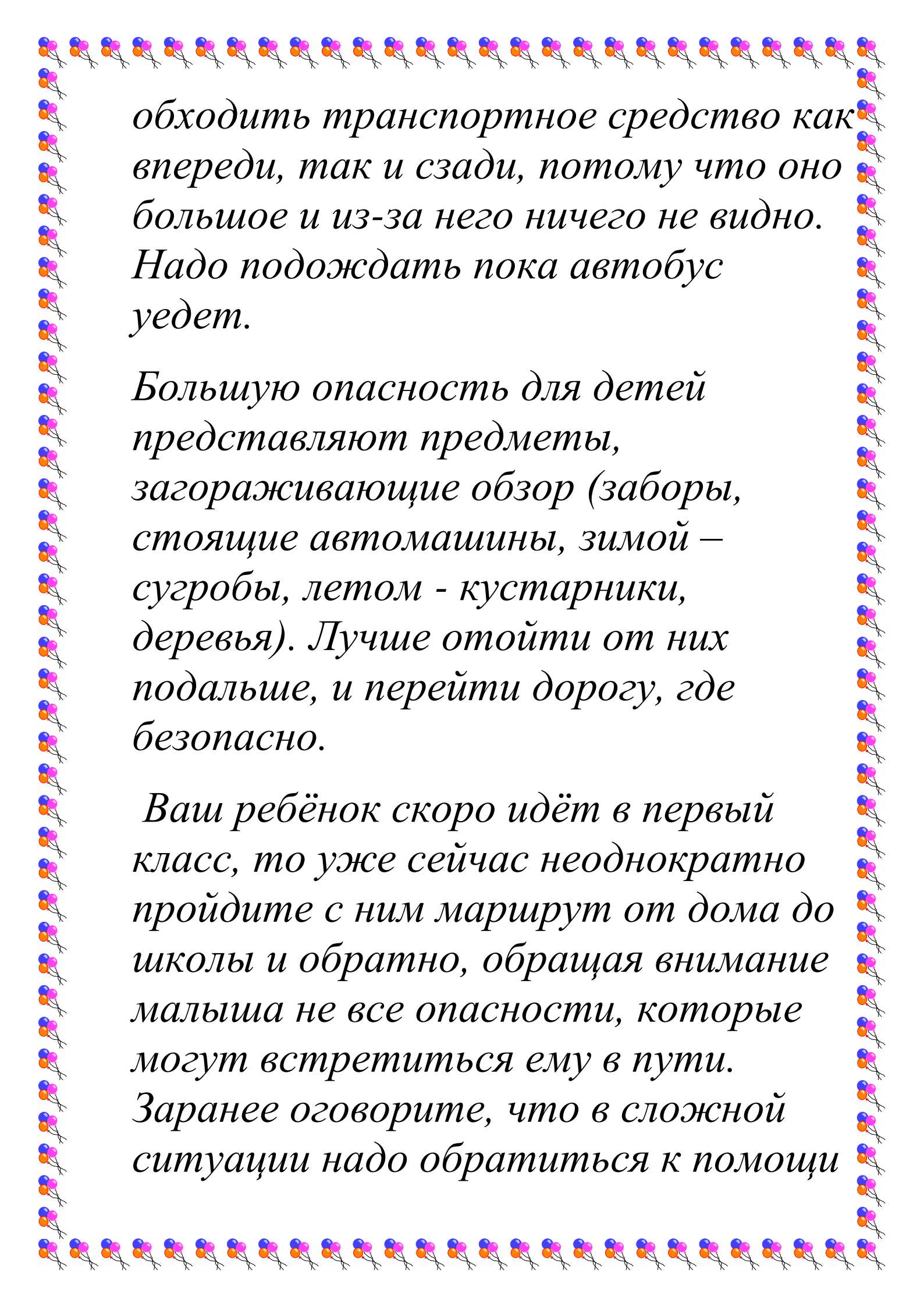
*Если вы действительно заинтересованы в том, чтобы ваш ребёнок владел навыками безопасного поведения на дороге, то не сводите процесс обучения к пустой и бесполезной фразе: "Будь осторожен на дороге". Она не объясняет ребёнку, чего собственно на дороге надо бояться. Где его может подстеречь опасность? Лучше используйте движение в детский сад и обратно для отработки навыков поведения на дороге.*

*Ребёнок твёрдо должен знать, что дорогу можно переходить только в*



установленных местах: на пешеходном переходе и на перекрёстке. Но и в данном случае никто не может гарантировать его безопасность. Поэтому, прежде чем выйти на дорогу, остановитесь с ребёнком на расстоянии 50 см – 1 метра от края проезжей части, обратите его внимание. что посмотреть налево и направо надо обязательно с поворотом головы, и если с обеих сторон нет транспорта представляющего опасность, можно выйти на проезжую часть. Переходить дорогу надо спокойным размеренным шагом и ни в коем случае не бегом.

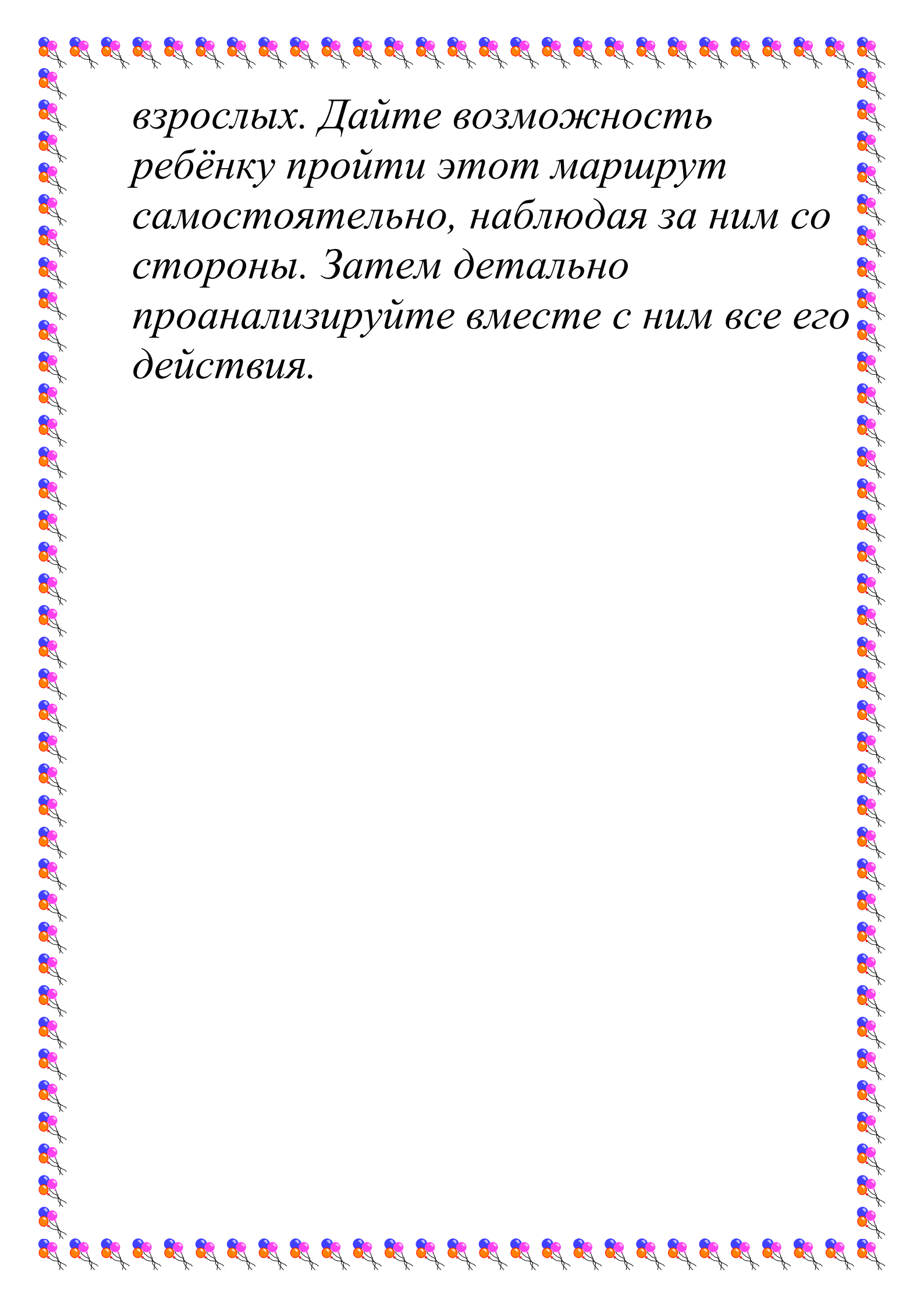
Часто ребята оказываются под колёсами транспорта, когда, выйдя из автобуса, пытаются перейти на другую сторону дороги. Объясните ребёнку, что в данном случае опасно



*обходить транспортное средство как впереди, так и сзади, потому что оно большое и из-за него ничего не видно. Надо подождать пока автобус уедет.*

*Большую опасность для детей представляют предметы, загораживающие обзор (заборы, стоящие автомашины, зимой – сугробы, летом - кустарники, деревья). Лучше отойти от них подальше, и перейти дорогу, где безопасно.*

*Ваш ребёнок скоро идёт в первый класс, то уже сейчас неоднократно пройдите с ним маршрут от дома до школы и обратно, обращая внимание малыша не все опасности, которые могут встретиться ему в пути. Заранее оговорите, что в сложной ситуации надо обратиться к помощи*

A decorative border of colorful balloons (blue, pink, orange) with black strings, framing the text on all four sides.

*взрослых. Дайте возможность ребёнку пройти этот маршрут самостоятельно, наблюдая за ним со стороны. Затем детально проанализируйте вместе с ним все его действия.*